

LED Feuchtraumleuchten

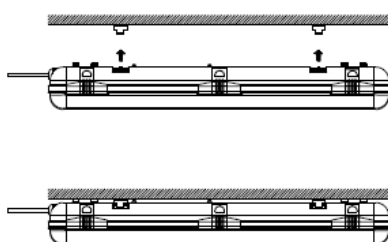


LED Komplett Leuchte in Feuchtraum Wanne

Vorteile:

- hohe Lichtströme
- IP 65
- einfachste Montage
- keine Verwendung alter Röhrensysteme/Vorschaltgeräte
- sehr gute Lichtverteilung
- auch für hohe Hallen geeignet
- kostengünstige Alternative zu sonstigen Hallenstrahlern

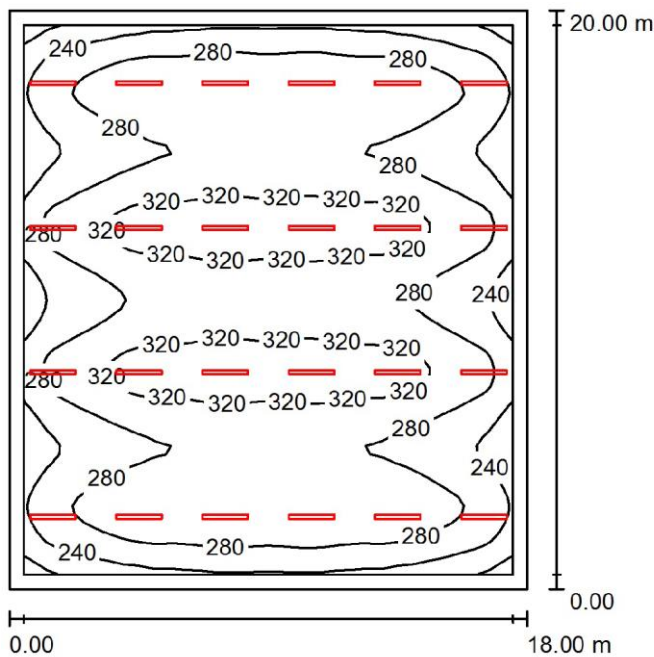
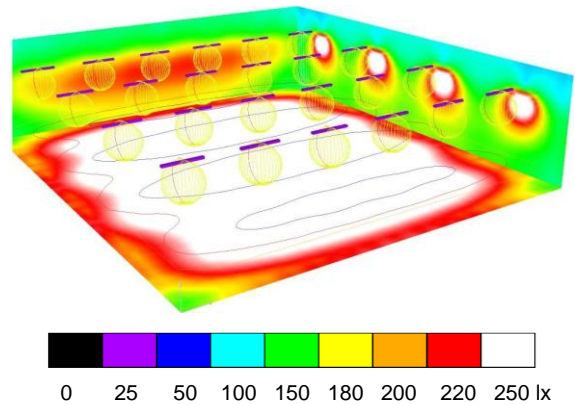
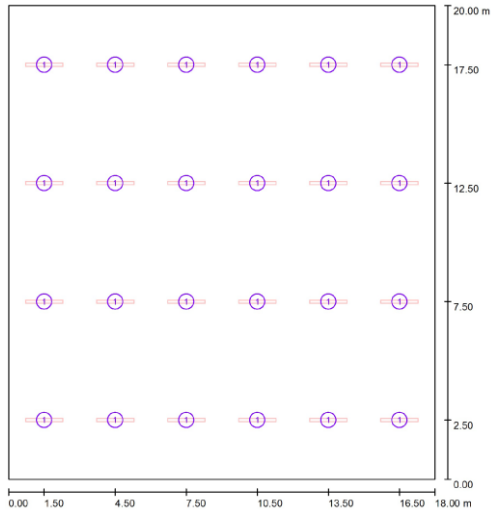
LED Feuchtraumleuchte				
Leistung	50 Watt	60 Watt	88 Watt	88 Watt
Spannung	100 - 240 V	100 - 240 V	100 - 240 V	100 - 240 V
PF	> 0,95	> 0,95	> 0,95	> 0,95
Lichtstrom	4.500 lm	5.400 lm	8.450 lm	9.700 lm
Farbtemperatur	5.000 K	5.000 K	5.000 K	5.000 K
RA Wert	> 80	> 80	> 85	> 85
Lebensdauer	> 40.000 h	> 40.000 h	> 50.000 h	> 50.000 h
Dimmbar	Optional	Optional	Optional	Optional
Abdeckung	Opal	Opal	Opal	Klar
Schutzart	IP65	IP65	IP65	IP65
Durchgangsverdrahtung	möglich	möglich	möglich	möglich
Größe (LxBxH in mm)	1575x135x90	1575x135x90	1610x175x110	1610x175x110
Gewährleistung	2 Jahre	2 Jahre	5 Jahre	5 Jahre
Artikelnr.	76272	76273		
Zertifikate	CE, RoHS	CE, RoHS	ENEC, RoHS	ENEC, RoHS



LED Feuchtraumleuchten

Beispielberechnung für LED FR-Leuchte komplett 60 Watt, opale Abdeckung, 76271:

Raumdaten: 18 x 20 mtr., Montagehöhe 4 mtr.,



E mittel = 286 Lux
E max = 347 Lux
 Randzone: 0,5 mtr.
 $g1 = 0,633$
 Anschlusswert: 4,03 W/m²
 Gesamtleistung: 1.450 Watt
 Lichtstrom gesamt: 1.449 Lumen